

**«О социально-экономическом  
развитии Хабаровского края  
за январь – сентябрь 2017 года»**

**КАЛАШНИКОВ  
ВИКТОР ДМИТРИЕВИЧ**

**Заместитель Председателя  
Правительства Хабаровского края –  
министр экономического развития края**

# Итоги развития ЭКОНОМИКИ,

январь – сентябрь 2017 г. (% к соотв. периоду пред. года)

	Задание на 2017 г.	январь – июнь	январь – сентябрь	Оценка 2017 года
<b>Индекс промышленного производства</b>	<b>103,6</b>	<b>105,5</b>	 <b>112,1</b>	<b>111,1</b>
<i>В. Добыча полезных ископаемых</i>	<b>100,6</b>	<b>106,4</b>	<b>110,8</b>	<b>108,5</b>
<i>С. Обрабатывающие производства</i>	<b>104,8</b>	<b>108,0</b>	<b>113,7</b>	<b>112,3</b>
<i>Д. Обеспечение электрической энергией, газом и паром; кондиционирование воздуха</i>	<b>99,2</b>	<b>94,5</b>	<b>100,2</b>	<b>99,2</b>
<b>Объемы работ по виду деятельности «Строительство»</b>	<b>100,1</b>	<b>87,5</b>	 <b>86,3</b>	<b>80,3</b>
<b>Производство продукции сельского хозяйства</b>	<b>100,2</b>	<b>94,8</b>	 <b>96,9</b>	<b>100,2</b>
<b>Оборот розничной торговли</b>	<b>100,0</b>	<b>102,2</b>	 <b>102,3</b>	<b>102,2</b>
<b>Грузооборот транспорта</b>	<b>103,0</b>	<b>103,3</b>	 <b>103,4</b>	<b>103,9</b>
<b>Налоговые поступления от ИП</b>	<b>136,7</b>	<b>105,9</b>	 <b>121,2</b>	<b>136,7</b>

\* оценка

# Рост важнейших видов продукции и услуг в 2017 г.

(% к соотв. периоду предыдущего года)

	<b>Задание</b>	<b>Январь - сентябрь</b>	<b>Оценка 2017 г.</b>
<b>Добыча угля обогащенного</b>	<b>102,0</b>	<b>106,0</b>	<b>106,0</b>
<b>Производство нефтепродуктов</b>	<b>98,0</b>	<b>104,6</b>	<b>101,8</b>
<b>Добыча золота</b>	<b>100,2</b>	<b>119,1</b>	<b>114,4</b>
<b>Добыча олова</b>	<b>127,6</b>	<b>133,2</b>	<b>159,5</b>
<b>Производство транспортных средств и оборудования</b>	<b>119,2</b>	<b>128,7</b>	<b>128,9</b>
<b>Обработка древесины и производство изделий из дерева и пробки</b>	<b>105,0</b>	<b>112,1</b>	<b>109,3</b>
<b>Производство напитков</b>	<b>91,0</b>	<b>103,4</b>	<b>97,1</b>
<b>Растениеводство</b>	<b>102,7</b>	<b>101,9</b>	<b>107,9</b>
<b>Пассажиропоток ОАО «Хабаровский аэропорт»</b>	<b>х</b>	<b>109,7</b>	<b>110,0</b>

# Показатели строительного комплекса

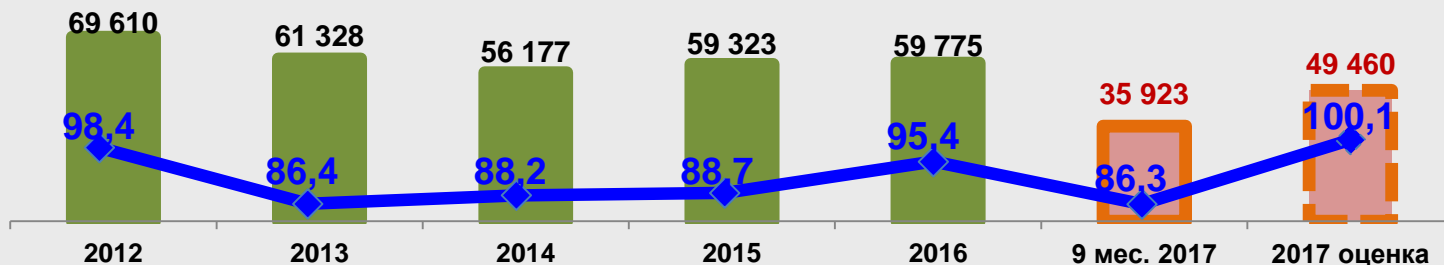
процентов к соответствующему периоду 2016 г.

	Задание 2017 г.	9 месяцев 2017 г. факт
<b>Объем подрядных работ по виду деятельности «Строительство»</b>	<b>100,1</b>	<b>86,3</b>
<b>Производство прочей неметаллической минеральной продукции</b>	<b>90,0</b>	<b>109,2</b>
<b>Конструкции и детали сборные железобетонные</b>	<b>88,5</b>	<b>110,2</b>
<b>Поступление доходов в бюджет края</b>	<b>126,1</b>	<b>128,5</b>

Обеспечение полноты статистического наблюдения при формировании показателя «Объем подрядных работ»:

- сверка наличия информации о заказчиках и подрядчиках, реализуемых в крае инвестиционных проектов с Каталогом объектов статистического наблюдения
- заключение соглашений с экономически значимыми предприятиями строительного комплекса о взаимодействии;

## Динамика объема строительных подрядных работ, млн. руб.

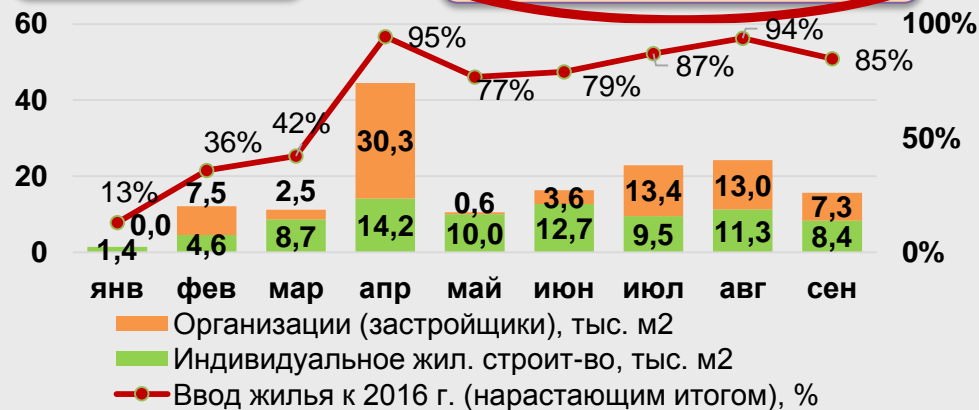


# Проблемы жилищного строительства

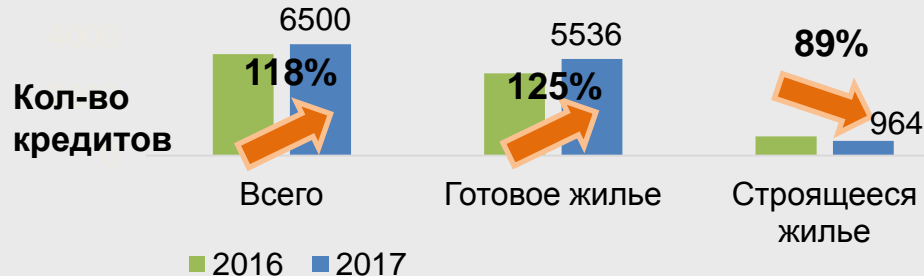
## Ввод жилья (9 мес.)

Введено  
159 тыс.м2

37 % от плана  
85 % к уровню 2016 г.



## Ипотечное кредитование (9 мес.)



- ❖ По 8 объектам (116,7 тыс. м2) застройщиками ввод перенесен на 2018 год
- ❖ Определены 18 объектов (62,4 тыс. м2) для возможного замещения. Ожидаемый ввод по итогам года – 372 тыс.м2 (101,3% к 2016 г.)

## Задачи до конца года

- ❖ Достижение показателя по вводу жилья не менее 372 тыс. м2
- ❖ Жилье для детей-сирот:
  - заключение 234 контрактов на строительство
  - ввод не менее 326 квартир

# Динамика внедрения Целевых моделей

Направление работы	Уровень исполнения
<b>Уровень внедрения Целевых моделей</b> - Хабаровский край - Российская Федерация	<b>93 %</b> <b>80 %</b>
<b>Завершенные Целевые модели</b> <i>(регистрация собственности, инвестпортал, Агентство инвестиций, канал обратной связи, инвестиционное законодательство)</i>	<b>5 ед.</b>
<b>Внедрение электронных сервисов в ресурсоснабжающих организациях</b> <i>(электро-, тепло-, газо- и водоснабжение, водоотведение)</i>	<b>100 %</b>
<b>Сокращение сроков регуляторных процедур:</b> - получение разрешения на строительство - подключение к электросетям - предоставление земельного участка на торгах	<b>до 90 дней</b> <b>до 90 дней</b> <b>до 75 дней</b>
<b>Внедрение риск-ориентированного подхода</b> <i>(в 7 приоритетных видах контрольно-надзорной деятельности)</i>	<b>100 %</b>

# Привлечение средств федерального бюджета

**12** млрд. рублей  
(**44** соглашения, **136** показателей)

«Традиционные» субсидии

**1,0** млрд. рублей  
(**25** соглашений)

Федеральные приоритетные проекты

**1,5** млрд. рублей  
(**7** соглашений)

+

**0,4** млрд. рублей  
Фонд ЖКХ

ФАИП

**4,1** млрд.  
рублей  
(**11** соглашений)

+

**3,0** млрд. рублей  
федеральные  
объекты

Обход г. Хабаровска

**2** млрд. рублей  
(**1** соглашение)

# Исполнение соглашений с ФОИВ

## Федеральные приоритетные проекты

### Развитие санитарной авиации

Доля лиц, госпитализированных в течение первых суток, %

План

51,5

Факт  
9 мес.

52,3



### Рабочие кадры

Доля профорганизаций, осуществляющих подготовку кадров по ТОП-50, %

30,0

64,3



### Безопасные и качественные дороги

Снижение количества мест концентрации ДТП, %

-21,15

-25,0



### Комфортная городская среда

Благоустройство дворовых территорий, ед.

168

127

## «Традиционные» субсидии

План

16,0

Факт  
9 мес.

16,5



### Развитие АПК

Валовой сбор зерновых, тыс. тонн

### УРСТ

Ввод (приобретение) жилья для граждан в сельской местности, кв. м

1100

1072



# Исполнение соглашений с ФОИВ: отклонения

## Результативность

(136 показателей)

Показатель	Ответственный	План 2017	Факт 9 мес.	Исполнение
<b>Федеральные приоритетные проекты</b>				
<u>Безопасные и качественные дороги</u> Прирост дорог, соответствующих нормативным требованиям, км	Минпром	57,8	52,8	91,3 %
<u>Комфортная городская среда</u> Утверждение муниципальных программ	МинЖКХ	81	5	6,2 %
<b>«Традиционные субсидии»</b>				
Обеспечение жильем детей-сирот, ед.	Минстрой	152	71	46,7 %
Страхование посевных площадей, тыс. га	Минсельхоз	5,7	0	0 %
Производство скота и птицы, тыс. тонн	Минсельхоз	20,8	12,8	58,5 %
Производство молока (без ЛПХ), тыс. тонн	Минсельхоз	20,7	12,6	60,9 %

## ЗАДАЧИ

Обеспечить выполнение условий соглашений:

- освоение средств
- достижение установленных показателей результативности

Провести работу с ФОИВ по корректировке показателей 2017 г., установлению показателей 2018 г.

# Работа с ФОИВ по объектам 2018 года, млн. рублей

## Подписаны проекты соглашений на 2018 год

### 1. Объекты ФАИП

Всего: 2 235, 95

- Строительство и реконструкция автомобильных дорог (Хабаровск – Лидога – Ванино, Селихино – Николаевск-на-Амуре, Комсомольск-на-Амуре)	291,54
- Реконструкция набережной в Центральном районе г. Хабаровска	176,00
- Защита затопления территории Южного округа г. Хабаровска	300,00
- Развитие дошкольного, общего и дополнительного образования детей (школа Найхин)	211,46
- Административно-культурный центр п. Сита района имени Лазо	8,79

### Объекты Долгосрочного плана развития Комсомольска-на-Амуре

1 248,16

- Обеспечение инженерной инфраструктуры земельного участка в мкр-не Парус 60 000 кв. м	60,00
- Реконструкция канализации	445,10
- Реконструкция набережной р. Амур	94,22
- Инженерная защита территории города. Второй этап	314,48
- Инженерная защита территории города. Третий этап	334,38

### 2. Финансирование Приоритетных федеральных проектов

1 300,00

# Проработка субсидии на комплексное развитие 2018 год

## Направления

млн. рублей

Объекты долгосрочного плана <b>Комсомольска-на-Амуре (9)</b>	3 477
Приоритетные объекты <b>центров развития (7)</b>	2 160
Модернизация материально-технической базы <b>системы СПО (17)</b>	161
Оснащение <b>медицинских</b> учреждений <b>(43)</b>	2 020
Ремонт <b>общеобразовательных</b> организаций <b>(64)</b>	567
Обеспечение <b>жильем специалистов</b> социальной сферы <b>(715)</b>	1 154
Строительство <b>ФАПов</b> и амбулаторий <b>(21)</b>	75
Инфраструктура для новых населенных <b>пунктов по ДВ-га (3)</b>	120
<b>ИТОГО</b>	<b>9 734</b>

## Предоставить в минэкономразвития края до 31 октября 2017 г.

По каждому объекту – документы в соответствии с Правилами формирования ФАИП	<b>минстрой края, ОИВ края</b>
Закупка медицинского оборудования в разрезе учреждений здравоохранения <i>(с обоснованием в привязке к целевым показателям)</i>	<b>минздрав края</b>
Закупка оборудования в разрезе учреждений СПО <i>(с обоснованием в привязке к целевым показателям)</i>	<b>минобрнауки края</b>
Количество жилых помещений для обеспечения жильем специалистов соцсферы в разрезе учреждений <i>(с обоснованием)</i>	<b>минздрав края, минсоцзащиты края</b>

**«О социально-экономическом  
развитии Хабаровского края  
за январь – сентябрь 2017 года»**

**КАЛАШНИКОВ  
ВИКТОР ДМИТРИЕВИЧ**

**Заместитель Председателя  
Правительства Хабаровского края –  
министр экономического развития края**