

**ЗАСЕДАНИЕ  
ПРАВИТЕЛЬСТВА  
ХАБАРОВСКОГО КРАЯ**

**«О социально-экономическом  
развитии Хабаровского края  
за январь – февраль 2017 года»**

**КАЛАШНИКОВ  
ВИКТОР ДМИТРИЕВИЧ**

**Заместитель Председателя  
Правительства Хабаровского края –  
министр экономического развития края**

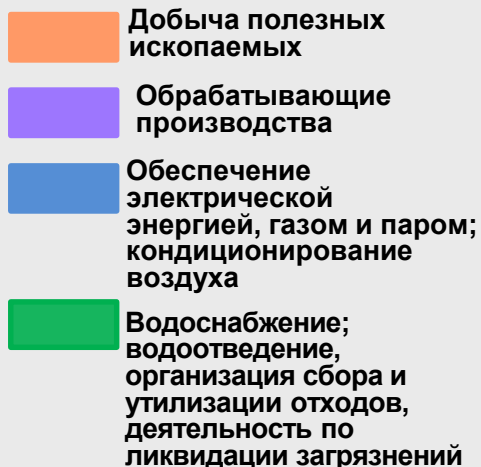
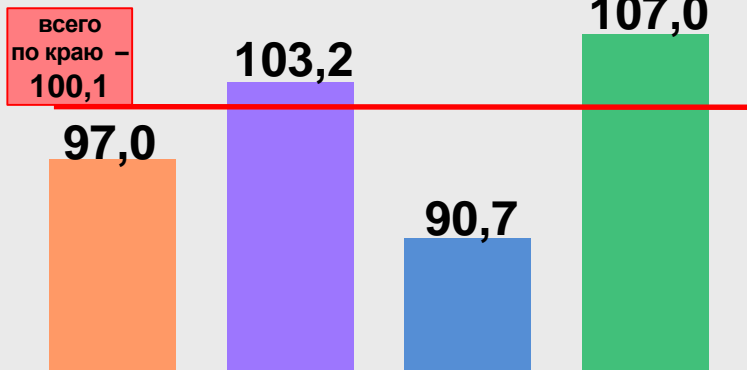
# Экономические итоги за январь – февраль 2017 года, %

	2017 г.		
	январь	февраль	январь-февраль
<b>Индекс промышленного производства</b>	<b>101,0</b>	<b>101,7</b>	<b>100,1</b>
<b>В. Добыча полезных ископаемых</b>	<b>89,4</b>	<b>100,1</b>	<b>97,0</b>
<b>С. Обрабатывающие производства</b>	<b>93,5</b>	<b>104,3</b>	<b>103,2</b>
<b>D. Обеспечение электрической энергией, газом и паром; кондиционирование воздуха</b>	<b>91,2</b>	<b>89,2</b>	<b>90,7</b>
<b>Е. Водоснабжение; водоотведение, организация сбора и утилизации отходов, деятельность по ликвидации загрязнений</b>	<b>97,2</b>	<b>116,3</b>	<b>107,0</b>
<b>Производство продукции сельского хозяйства</b>	<b>94,0</b>	<b>93,6</b>	<b>93,7</b>
<b>Объемы работ по виду деятельности «Строительство»</b>	<b>93,1</b>	<b>91,0</b>	<b>90,9</b>
<b>Оборот розничной торговли</b>	<b>99,6</b>	<b>94,6</b>	<b>97,0</b>
<b>Грузооборот транспорта</b>	<b>110,5</b>	<b>х</b>	<b>109,5</b>
<b>Реальная заработная плата</b>	<b>102,2</b>	<b>101,9*</b>	<b>102,0*</b>

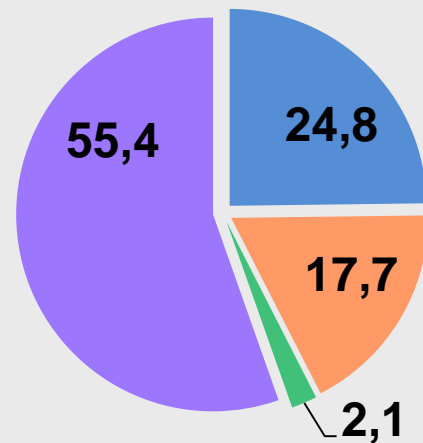
\* оценка

# Промышленное производство за январь – февраль 2017 года, %

Индекс промышленного производства, %



Доля объема отгруженных товаров, %



## Переход на ОКВЭД 2

### Обработывающие производства

ОКВЭД	ОКВЭД 2		
Производство пищевых продуктов, включая напитки, и табака	производство пищевых продуктов	производство напитков	производство табачных изделий
Химическое производство	производство химических веществ и химических продуктов	производство лекарственных средств и материалов, применяемых в медицинских целях	
Производство транспортных средств и оборудования	производство автотранспортных средств, прицепов и полуприцепов	производство прочих транспортных средств и оборудования	

# Распределение индекса промышленного производства края (январь – февраль 2017 г.)

## Индекс промышленного производства

производство прочих транспортных средств и оборудования

0,1

5,3

производство нефтепродуктов

1,5

добыча руд цветных металлов

1,4

водоснабжение, водоотведение, организация сбора и утилизации отходов

0,2

производство машин и оборудования

0,1

производство химических веществ

0,1

производство напитков

-0,1

обработка древесины

-0,1

добыча угля

-0,3

производство стройматериалов

-0,4

производство металлургическое

-0,7

производство пищевых продуктов

-1,1

обеспечение электрической энергией, газом и паром

-2,3



# План обеспечения устойчивости на 2017 год

## Обеспечение и наращивание потенциала экономического роста

- **Экономический рост:**
  - поддержка металлургического комплекса;
  - загрузка предприятий ОПК;
  - развитие лесопромышленного и горнодобывающего комплексов края;
  - стабилизация сельского хозяйства
- **Предпринимательство и содействие инвестициям**
- **Реализация Долгосрочного плана развития г. Комсомольска-на-Амуре**

**Работа экономических служб**

**Проекты СЭР**

**Комплексные планы, ЦП и ВМ в оценке эффективности**

## Обеспечение социальной стабильности

- **Социальные обязательства выполнены в полном объеме**
- **100 % удовлетворение потребности в лекарствах**

- **Стабилизация цен на продовольствие**  
ИПЦ – 100,8 (февраль 2017 г. к декабрю 2016 г.)  
102,1 (февраль 2016 г. к декабрю 2015 г.)

**Сохранение стабильного состояния рынка труда**



Уровень регистрируемой безработицы, %

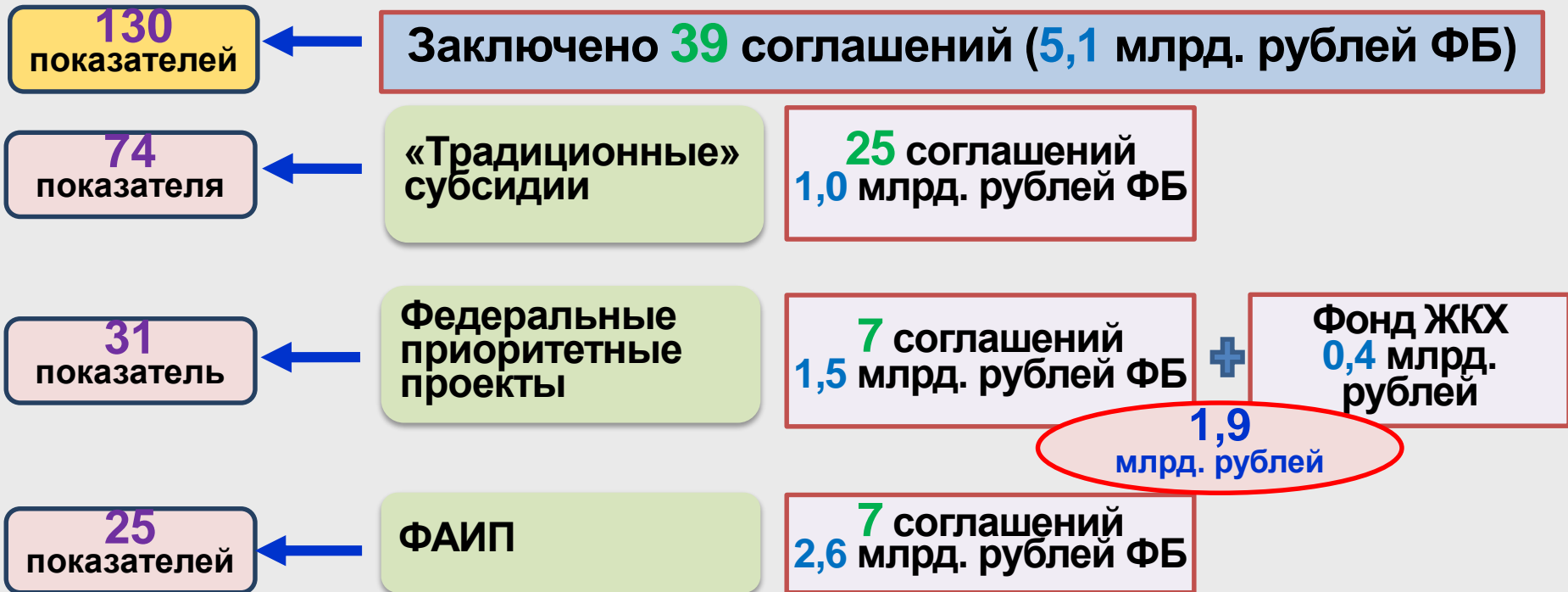
**Обеспечение полноты собираемости платежей за услуги ЖКХ**



Уровень сбора платежей, %

	План на 2017 г.	январь - февраль 2017 г.
Уровень регистрируемой безработицы, %	не более 1,0	1,09
Уровень сбора платежей, %	не менее 91,5	<b>78,8</b>

# Реализация соглашений по предоставлению средств из ФБ



**Обязательное условие:** достижение показателей результативности

## Показатели результативности по «традиционным» субсидиям

Направление	Основные показатели	Факт 2016 г.	2017 г. (индикатор)
<b>Сельское хозяйство</b> <b>22 показателя</b>	Прирост объема сельскохозяйственной продукции, произведенной ИП и КФХ, получивших поддержку	x	10 %
	Валовой сбор зерновых и зернобобовых	11,9 тыс. тонн	16,0 тыс. тонн
	Производство молока (без учета ЛПХ)	19,0 тыс. тонн	20,7 тыс. тонн
	Производство скота и птицы на убой в хозяйствах всех категорий (в живом весе)	25,0 тыс. тонн	20,8 тыс. тонн
<b>Строительство жилья</b> <b>3 показателя</b>	Численность детей-сирот, обеспеченных жильем спец. найма	174 человека	152 человека
<b>Образование</b> <b>23 показателя</b>	Доля школ, включенных в региональные проекты повышения качества образования, улучшивших свои результаты	9,1 %	12 %
	Доля инвалидов, принятых на обучение по программам среднего профобучения (по отношению к предыдущему году)	101 %	102 %
<b>Здравоохранение</b> <b>8 показателей</b>	Количество пациентов, которым оказана высокотехнологичная медицинская помощь	1 058 человек	1 082 человека
	Охват населения профилактическими осмотрами на туберкулез	x	68,4 % (80,0 %)
<b>Социальная защита населения</b> <b>8 показателей</b>	Доля доступных для инвалидов приоритетных объектов социальной, транспортной и инженерной инфраструктуры	54,7 %	61,4 %



# Показатели результативности по федеральным приоритетным проектам

Проект	Показатель, основной результат		Факт 2016 г.	2017 г. (индикатор)
Развитие санитарной авиации	Доля лиц, госпитализированных по экстренным показаниям в течении первых суток		50,7 %	51,5 %
Современная образовательная среда	Количество новых мест (строительство школы «Ореховая сопка» г. Хабаровск)		х	800
	Доля обучающихся, занимающихся в первую смену		88,8 %	88,8 %
Рабочие кадры для передовых технологий	Доля проф. образовательных организаций, в которых осуществляется подготовка кадров по ТОП-50		22,5 %	50 %
Безопасные и качественные дороги Хабаровская агломерация	Доля автомобильных дорог, соответствующих нормативным требованиям		39,4 %	43,69 %
	Снижение количества мест концентрации ДТП		х	- 21,15%
Формирование комфортной городской среды	Благоустройство территорий поселений свыше 1 тыс. человек	Утверждение государственной программы края до 2022 года	х	до 01.09
		Утверждение муниципальных программ и правил благоустройства поселений	х	до 01.11
		Принятие закона об установлении ответственности за нарушение муниципальных правил благоустройства	х	до 01.11
	Обустройство городских парков	Обеспечение выполнения работ по благоустройству парков	х	до 31.12
Малый бизнес и поддержка индивидуальной предпринимательской инициативы	Количество вновь созданных рабочих мест субъектами СМСП, получившими поддержку		70	272
	Прирост среднесписочной численности работников у СМСП		х	4,9 %
	Количество СМСП, получивших государственную поддержку		2 114	3 844

# Реализация ФАИП 2017 года, млн. рублей

Наименование объектов	Лимит	Основные требования	Наличие контрактов на СМР
<b>Всего по ФАИП</b>	<b>5 097,5</b>		
<b>Объекты краевой и муниципальной собственности (9 ед.)</b>	<b>2 642,3</b>	<b>Прорабатывается вопрос по привлечению в 2017 г. средств на:</b> <ul style="list-style-type: none"> <li>▪ Реконструкцию театра драмы – 172,6 млн. руб.;</li> <li>▪ инженерную школу – 237,5 млн. рублей, возврата лимита 2016 г. – 36,35 млн. руб.</li> </ul>	
Строительство (реконструкция ) региональных автодорог (Хабаровск – Лидога – Ванино, Селихино – Николаевск)	536,5	<ul style="list-style-type: none"> <li>▪ Прирост протяженности автомобильных дорог 21,06 км,</li> <li>▪ Завершение участка Лидога-Ванино, 5,8 км.</li> </ul>	✓
Перинатальный центр в г. Хабаровске	286,9	<ul style="list-style-type: none"> <li>▪ Ввод объекта в эксплуатацию – октябрь 2017 г.</li> </ul>	
Реконструкция набережной в Центральном районе г. Хабаровска	279,5	<ul style="list-style-type: none"> <li>▪ Внебюджетные инвестиции на создание тур.кластера «о-в. БУ- Шантары» - 551,0 млн. руб.</li> <li>▪ Инвестиции на создание туристской инфраструктуры – 44,6 млн. рублей;</li> <li>▪ Создание доп. рабочих мест – 510 чел.</li> </ul>	✓
Спальный корпус на 35 мест в пос. Тыр Ульчского района	10,5	<ul style="list-style-type: none"> <li>▪ Уровень зарегистрированной безработицы– 1,1 %;</li> <li>▪ Уровень доходов в местах традиционного проживания КМНС– 38,0 тыс. руб.</li> </ul>	✓
Ликвидация 2-й смены (школа "Ореховая сопка")	385,7	<ul style="list-style-type: none"> <li>▪ Ввод объекта в 2017 г.; количество новых мест – 800;</li> </ul>	✓
Реконструкция канализации в г. Комсомольске-на-Амуре	499,1	<ul style="list-style-type: none"> <li>▪ Обеспечение технической готовности до конца года – 69 %</li> </ul>	✓
Модернизация инфраструктуры водоснабжения г. Комсомольска-на-Амуре. III пусковой комплекс	47,5	<ul style="list-style-type: none"> <li>▪ Обеспечение 100% технической готовности объекта на этапах:               <ul style="list-style-type: none"> <li>• № 2 "Водопровод через р. Силинка до Левосилинского водозабора";</li> <li>• № 6 "Водопровод 600 мм по ул. Лазо от 7-ой речной до дюкера через реку Силинка"</li> </ul> </li> </ul>	
Строительство многофункционального зала при МОУ СОШ № 3 в г. Комсомольске-на-Амуре	34,0	<ul style="list-style-type: none"> <li>▪ Обеспечение уровня технической готовности объекта – 100 %;</li> </ul>	
Защита Южного округа г. Хабаровска	297,6	<ul style="list-style-type: none"> <li>▪ Обеспечение технической готовности объекта – 77,4 %</li> </ul>	✓
Инженерная защита г. Комсомольске-на-Амуре	265,1	<ul style="list-style-type: none"> <li>▪ Получение разрешения на строительство</li> <li>▪ Обеспечение технической готовности по II этапу – 30,8 %; по III этапу – 18,3 %</li> </ul>	
<b>Объекты государственной собственности РФ</b>	<b>2 455,2</b>	<b>Реализация 6 –ти инвестиционных проектов, наиболее крупные из них:</b>	
Аэропортовый комплекс "Новый" (г. Хабаровск)	1 956,0	<ul style="list-style-type: none"> <li>▪ Завершение реконструкции ВПП, рулежных дорожек, мест стоянок воздушных судов</li> </ul>	✓
ДВ учебно-спортивный центр подготовки (строительство, 1 этап; ПИР 2 этап)	373,9	<ul style="list-style-type: none"> <li>▪ Возведение фундаментов под 3 здания; окончание работ по ПИР до 01.11.2017</li> </ul>	

# Целевые модели улучшения инвестклимата

**209** целевых показателей

**60** показателей достигнуто  
(28,7 %)

**23** целевых показателей  
трудно достижимые (11,0 %)

## Задачи по труднодостижимым показателям

- Доработка и утверждение детальных планов выполнения труднодостижимых показателей. **Срок – март**
- Взаимодействие с федеральными рабочими группами. **Срок – апрель**
- Методическое сопровождение муниципальных Проектных офисов. **Срок – май**  
(г. Хабаровск, г. Комсомольск-на-Амуре, Хабаровский муниципальный район)

## Организация работы в Region-ID

- Актуализация ответственными за реализацию целевых моделей текущих значений  
(Чернышев Р.Г., Литвинчук А.А., Серова И.И., Королёв Е.Ю., Калашников В.Д.). **Срок – до 30 марта**

## Повышение квалификации

- Стратегическая сессия АСИ в г. Хабаровске 3-7 апреля для специалистов Правительства края
- г. Москва образовательная программа РАНХиГС и АСИ «Управленческое мастерство» 1 этап: 12-14 апреля  
(Калашников В.Д., Загорский И.О., Чернышев Р.Г., Серова И.И., Коршиков Е.В., Лобанов А.В., Никлонский М.А.)

# Реализация механизма инвестиционных квот

(протокол от 21.02.2017 № ЮТ-П11-19пр)

**Проект Постановления** Правительства РФ, устанавливающий порядок и процедуру **распределения квот под инвестиционные цели** (20 % от ОДУ: на строительство судов рыбопромыслового флота (15 %), береговых перерабатывающих мощностей (5 %))

апрель 2017 г. -  
плановый срок  
принятия



**Предложения Хабаровского края:**  
**учтены**

✓ **строительство для ДВ рыбохозяйственного бассейна** как крупнотоннажных, так и **средне и малотоннажных судов** рыбопромыслового флота

✓ **расширение перечня целевых ВБР**

*включены: палтус, дальневосточная камбала, терпуг, кальмар командорский, макрурус, навага, краб*

✓ **введение повышающего коэффициента 1,2** при распределении инвестиционных квот инвесторам, разместивших **заказы** на строительство рыбопромысловых **судов на ДВ верфях**

*проект сводного плана размещения заказов  
53 судна: АСЗ (16), ХСЗ (37)  
(2018 -2025 гг.)*

## Задачи:

- ❖ мониторинг принятия Правительством РФ пакета нормативных документов, устанавливающих порядок и процедуру распределения квот под инвестиционные цели
- ❖ подготовка заказов на строительство рыбопромысловых судов

# Тарифные квоты в лесопромышленном комплексе Дальнего Востока

(протокол от 09.03.2017 № ЮТ-П9-22пр)

**Задача развития ЛПК ДФО – увеличение объемов производства продукции глубокой переработки древесины**



## Федеральная инициатива

(Минвостокразвития, Минпромторг и Минэкономразвития России)

✓ применение механизма тарифных квот на экспорт необработанных лесоматериалов из ДВ пород деревьев

- размер - 4 млн. куб. м
- выделяется предприятиям, осуществляющим вывоз продукции лесопереработки

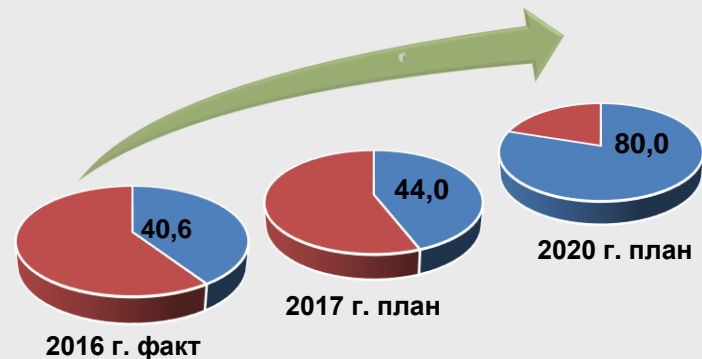
✓ увеличение ставок вывозных таможенных пошлин на лесоматериалы из ДВ пород деревьев вне тарифной квоты

- в рамках квоты - 6,5 %, но не менее 4 евро за 1 куб. м
- с 01.01.2018 – 40 %, но не менее 27,6 евро за 1 куб. м
- с 01.01.2019 – до 80 %, но не менее 55,2 евро за 1 куб. м

✓ изменение критериев включения в перечень приоритетных инвестиционных проектов и усиление контроля за ходом их реализации

- порог инвестиций
- согласование заявки на реализацию проекта на территории ДФО с Минвостокразвития России
- период предоставления льгот в зависимости от объема инвестиций
- создание межведомственной комиссии по рассмотрению вопросов реализации проектов

Доля переработки в общем объеме заготовленной древесины в Хабаровском крае, %



- ❖ реализация ПИП (ООО «Азия Лес», ООО «Дальлеспром», ООО «Римбунан Хиджау МДФ», ООО «Логистик Лес»)
- ❖ сопровождение проекта по строительству ЦБК в г. Амурске
- ❖ подготовка предложений по созданию специального инвестиционного продукта для кредитования субъектов МСП с участием Фонда развития ДВ и БР, Федеральной корпорацией развития МСП

# Доступность воздушных перевозок для Дальнего Востока

(протокол от 14.02.2017 № ЮТ-П9-17пр)

Субсидирование воздушных перевозок между Дальним Востоком и европейской частью страны, межрегиональных воздушных перевозок на территории ДФО

## Магистральные авиаперевозки

*(постановление Правительства РФ от 29.12.2009 № 1095)*

*Перевезено из Хабаровского края:*

- 2014 – 85,9 тыс. пасс. (субсидия 610,0 млн. рублей)
  - 2015 – 83,2 тыс. пасс. (субсидия 587,4 млн. рублей)
  - 2016 – 78,8 тыс. пасс. (субсидия 519,7 млн. рублей)
- (по ДФО – более 486 тыс. пасс. (субсидия 3,1 млрд. рублей))*



Разработать механизм участия авиакомпаний на маршрутах из Хабаровска в Геленджик, Минеральные воды, Сочи, Симферополь  
*(установление более высоких специальных тарифов и объема субсидирования из ФБ авиаперевозчикам)*

## Межрегиональные авиаперевозки

*(постановление Правительства РФ от 25.12.2013 № 1242)*

*ежегодный объем финансирования из ФБ – 3,6 млрд. рублей*

В целом по России – 120 маршрутов

ДФО – 27 маршрутов

В крае – 6 маршрутов

*Перевезено из Хабаровского края:*

- 2014 – 31,9 тыс. пасс. (субсидия 273,4 млн. рублей)
- 2015 – 35,8 тыс. пасс. (субсидия 324,9 млн. рублей)
- 2016 – информация Росавиацией пока не предоставлена



Предусмотреть в постановлении № 1242

- субсидирование внутри-региональных перевозок
- квоты для субъектов ДФО на предоставление субсидий из ФБ
- повышение порога в 10 тыс. пассажиров для ДФО



# Формирование и развитие ТОСЭР



Поступило заявок – **58**

Заключено соглашений – **26** («Хабаровск» – 17 «Комсомольск» – 9)

Общий объем заявленных / осуществленных инвестиций –

**38,1 млрд. рублей / 4,5 млрд. рублей**

Прирост рабочих мест заявленные / созданные –

**4 325 / 494**

## ➤ Расширение ТОСЭР «Комсомольск»

7 проектов, 3,2 млрд. руб. инвестиций,  
215 рабочих мест

Проект постановления на согласовании  
в ФОИВ

- Включить площадку «Амурсталь» в ТОСЭР «Комсомольск»
- Утвердить программы локализации авиа и судостроения в г. Комсомольске-на-Амуре
- Разработать ПСД на создание технопарка «Парус»

## ➤ Создание ТОСЭР «Николаевск»

9 проектов, 3,2 млрд. руб. инвестиций,  
2,5 тыс. рабочих мест

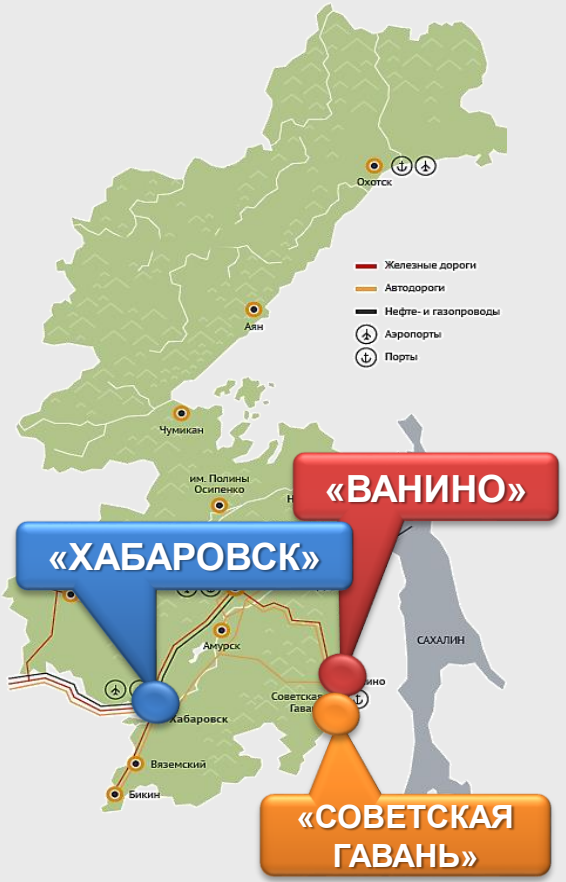
Проект постановления направлен в  
Правительство РФ

- Завершить разработку плана перспективного развития ТОСЭР «Николаевск»
- Включить в бюджет края финансирование мероприятий по созданию инфраструктуры с 2018 г.
- Разработать план мероприятий по тех. присоединению муниципальных образований Николаевского района с 2019 г.

# Развитие режима «свободный порт»

## Ванинский муниципальный район:

- ✓ Поступило 10 заявок на сумму 87,7 млрд. рублей
- ✓ Заключено 5 соглашений на сумму 81,1 млрд. рублей
- ✓ 3 соглашения на подписании на сумму 5,8 млрд. рублей
- ✓ 1 заявка на доработке на сумму 30,6 млн. рублей



## ЗАДАЧИ

- *Мониторинг принятия проекта федерального закона о распространении режима «свободного порта» на территорию Советско-Гаванского муниципального района и г. Хабаровск*
- *Инициировать вопросы модернизации железнодорожной инфраструктуры БАМ по развитию провозной способности до 130,0 млн. тонн в год*
- *Подготовить предложения по упрощению порядка перевода земель лесного фонда, Минобороны России в другие категории для резидентов «свободного порта» и ТОСЭР*



**«О социально-экономическом  
развитии Хабаровского края  
за январь – февраль 2017 года»**

**КАЛАШНИКОВ  
ВИКТОР ДМИТРИЕВИЧ**

**Заместитель Председателя  
Правительства Хабаровского края –  
министр экономического развития края**